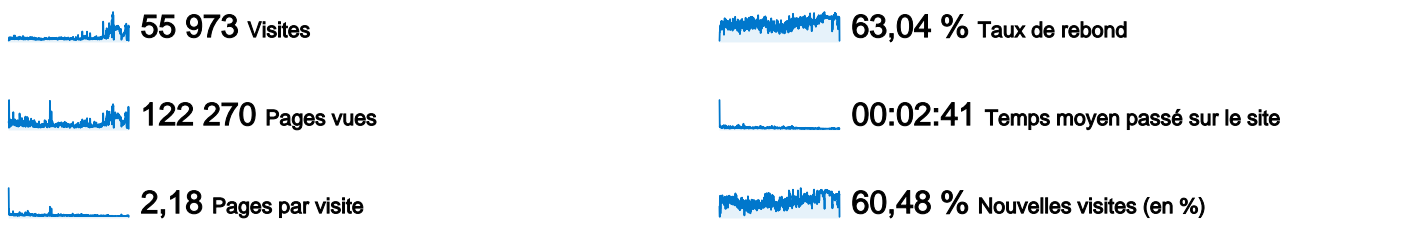
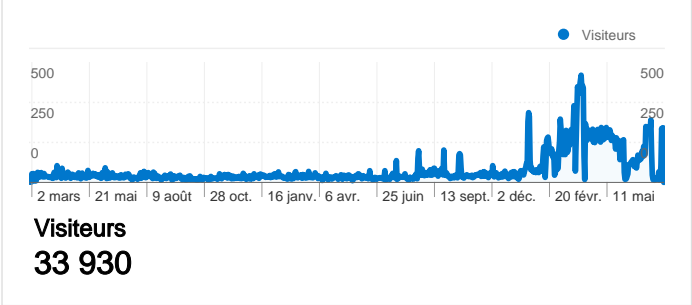


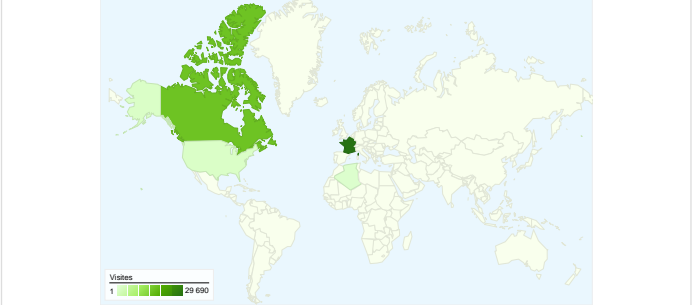
Fréquentation du site



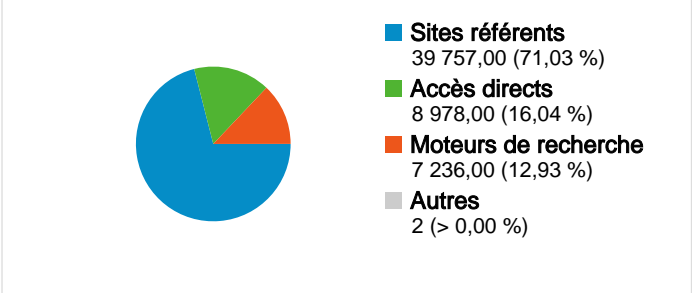
Vue d'ensemble des visiteurs



Synthèse géographique



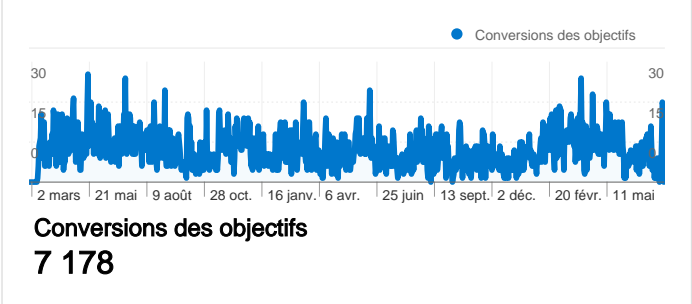
Vue d'ensemble des sources de trafic



Vue d'ensemble du contenu

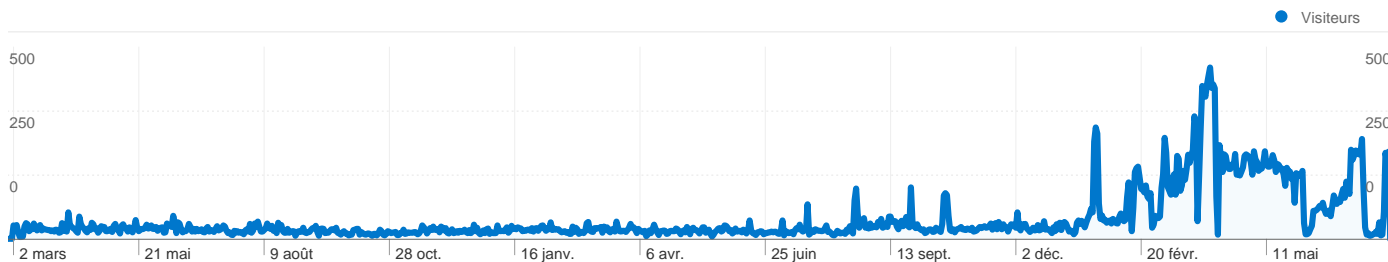
Pages	Pages vues	Pages vues (en %)
/toolbar.html	24 136	19,74 %
/	21 296	17,42 %
/publiez.html	17 255	14,11 %
/catalogue-index.html	10 272	8,40 %
/index.html	6 817	5,58 %

Vue d'ensemble des objectifs



Vue d'ensemble des visiteurs

Comparaison avec : Site



33 930 internautes ont visité ce site.

55 973 Visites

33 930 Visiteurs uniques absolus

122 270 Pages vues

2,18 Nombre moyen de pages vues

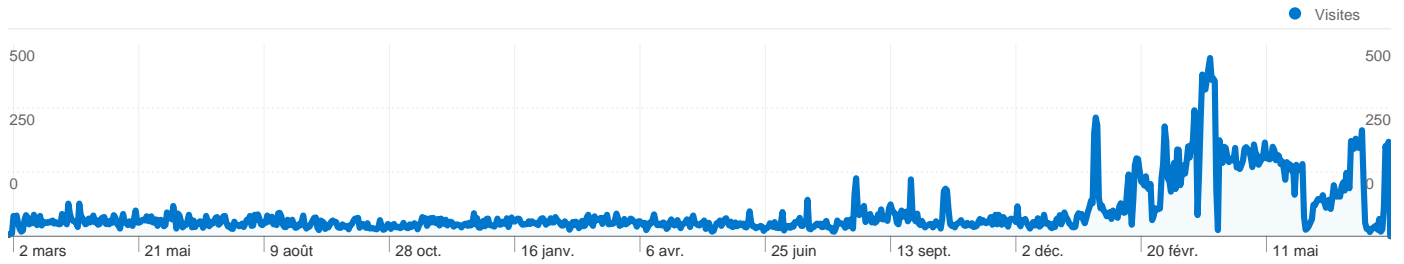
00:02:41 Temps passé sur le site

63,04 % Taux de rebond

60,48 % Nouvelles visites


Profil technique


Navigateur	Visites	Visites (en %)	Vitesse de connexion	Visites	Visites (en %)
Internet Explorer	23 811	42,54 %	Unknown	32 127	57,40 %
Firefox	21 698	38,77 %	DSL	13 545	24,20 %
Chrome	7 169	12,81 %	Cable	8 731	15,60 %
Safari	2 284	4,08 %	T1	1 009	1,80 %
Opera	503	0,90 %	Dialup	524	0,94 %

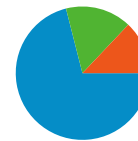


Au total, 55 973 visites ont été générées sur l'ensemble des sources de trafic.

 **16,04 %** Trafic direct

 **71,03 %** Sites de référence

 **12,93 %** Moteurs de recherche



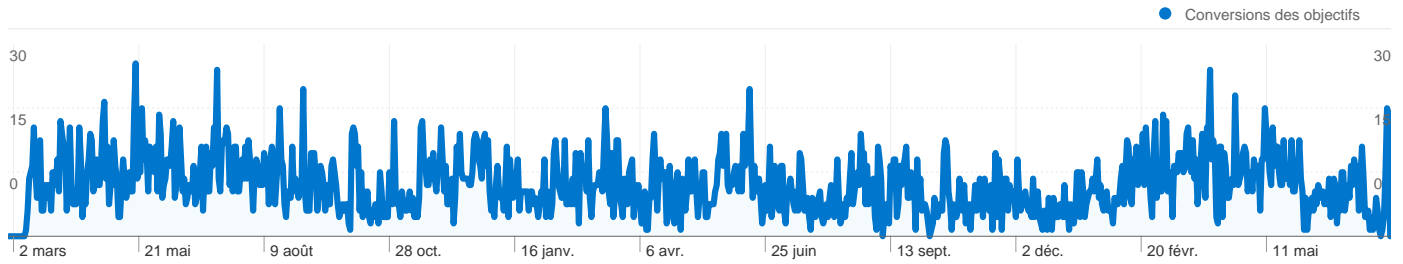
- **Sites référents**
39 757,00 (71,03 %)
- **Accès directs**
8 978,00 (16,04 %)
- **Moteurs de recherche**
7 236,00 (12,93 %)
- **Autres**
2 (> 0,00 %)

Principales sources de trafic

Sources	Visites	Visites (en %)	Mots clés	Visites	Visites (en %)
annuaire-netpratique.com	10 262	18,33 %	éditions dédicaces	1 331	18,39 %
(direct) ((none))	8 978	16,04 %	editions dedicaces	1 224	16,92 %
google (organic)	5 160	9,22 %	editions dédicaces	320	4,42 %
allstylemusik.com (referral)	3 395	6,07 %	dedicaces	202	2,79 %
dedicaces.info (referral)	2 813	5,03 %	dédicaces	202	2,79 %

Vue d'ensemble des objectifs

Comparaison avec : Site




7 178 conversions par objectif ont été réalisées par les visiteurs.

 **378 conversions, objectif 1 : Publication**

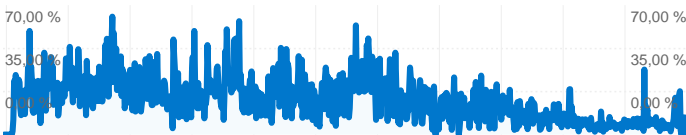
 **6 710 conversions, objectif 2 : Impression**

 **14 conversions, objectif 3 : Carte fidélité**

 **76 conversions, objectif 4 : Invitations - eBooks**

Performances des objectifs

Taux de conversion des objectifs

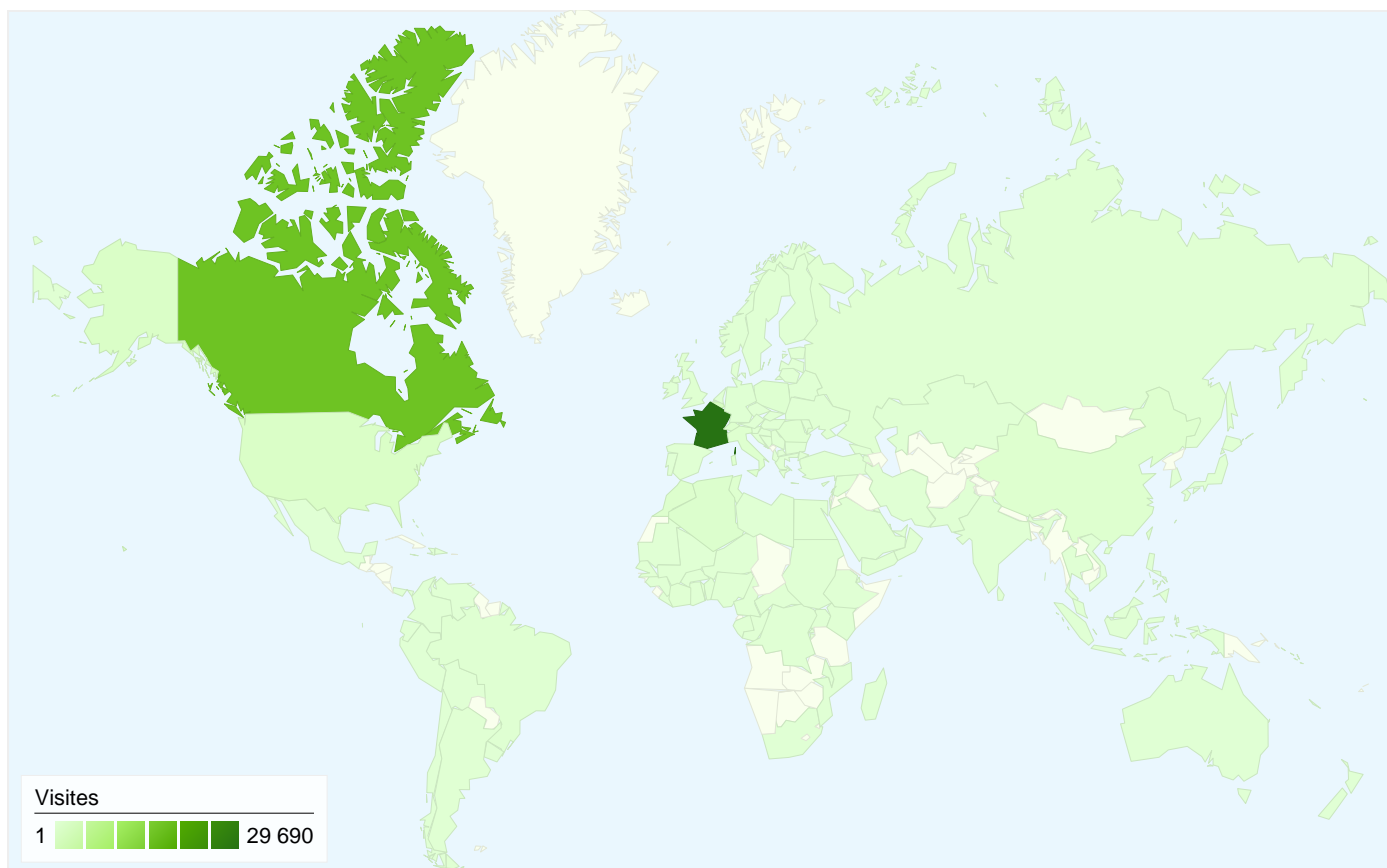


Taux de conversion des objectifs
12,82 %

Valeur totale des objectifs



Valeur totale des objectifs
0,00 \$US

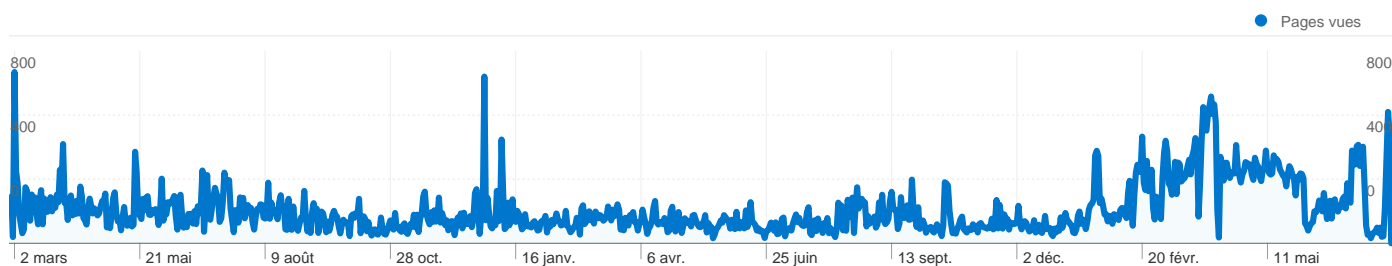


55 973 visite(s) provenant de 135 pays/territoires


Fréquentation du site

Visites	Pages par visite	Temps moyen passé sur le site	Nouvelles visites (en %)	Taux de rebond	
55 973 Total du site (en %) : 100,00 %	2,18 Moyenne du site : 2,18 (0,00 %)	00:02:41 Moyenne du site : 00:02:41 (0,00 %)	60,51 % Moyenne du site : 60,48 % (0,04 %)	63,04 % Moyenne du site : 63,04 % (0,00 %)	
Pays/Territoire	Visites	Pages par visite	Temps moyen passé sur le site	Nouvelles visites (en %)	Taux de rebond
France	29 690	1,76	00:01:00	69,36 %	66,97 %
Canada	16 316	3,37	00:06:50	34,49 %	46,70 %
Belgium	1 539	1,36	00:00:15	73,88 %	79,27 %
United States	1 159	1,85	00:01:44	72,56 %	71,27 %
Algeria	675	1,53	00:01:15	84,00 %	75,85 %
Morocco	632	1,39	00:00:39	78,32 %	79,43 %
Switzerland	560	1,90	00:01:05	64,11 %	68,75 %
China	471	1,11	00:00:19	96,82 %	94,90 %
Tunisia	446	1,34	00:00:43	84,08 %	79,60 %
Italy	444	1,40	00:01:11	63,74 %	84,01 %

1 - 10 sur 135



Au total, les pages de ce site ont été consultées 122 270 fois.

 122 270 Pages vues

 95 049 Consultations uniques

 63,04 % Taux de rebond

Pages les plus consultées

Pages	Pages vues	Pages vues (en %)
/toolbar.html	24 136	19,74 %
/	21 296	17,42 %
/publiez.html	17 255	14,11 %
/catalogue-index.html	10 272	8,40 %
/index.html	6 817	5,58 %

Social Media Report

Facebook Statistics | May 6, 2011 - Aug 3, 2011

SPROUT SOCIAL Reporting



Editions Dédicaces

Average Daily Active Users
282 ↓ 3%

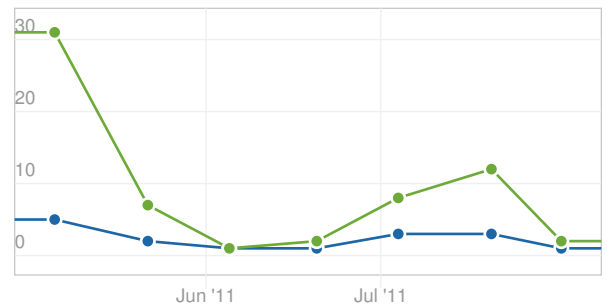
Average Daily Likes
0

Total Fans
640 ↑ 1%

My Fan Page

New Fans	30	
Unsubscribes	16	
Comments	14	
Wall Posts	0	
Reviews	0	

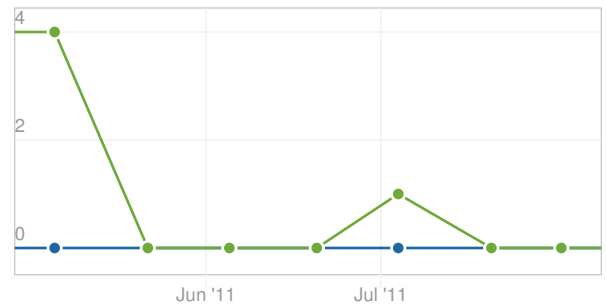
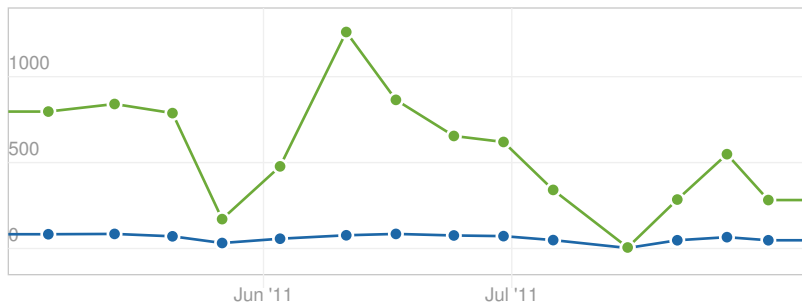
Page Views 600 Unique Visitors 182



Impressions

General 49.3k Unique 5,304

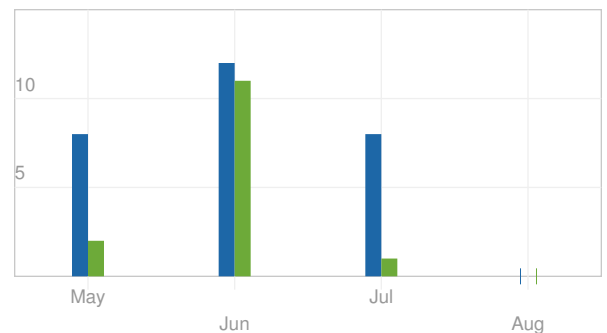
New Fans 30 Unsubscribes 16



Popular Wall Posts

- #1 Peut-on trouver certains livres de dédicaces en librairies????
- #2 L'auteur Isidore Guy Makaya obtient un article dans le quotidien « Le Devoir », au Québec : <http://wp.me/pN99S-LH...>
- #3 Isidore Guy Makaya, des Éditions Dédicaces, remporte le Prix littéraire de Radio-Canada 2010 : <http://bit.ly/l8R8P6...>

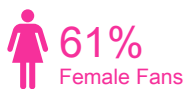
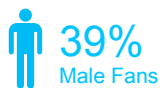
Comments 14 Likes 30



14 Average comments per post 30 Average 'Likes' per post

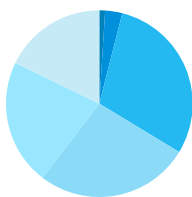
Fan Demographics

Gender



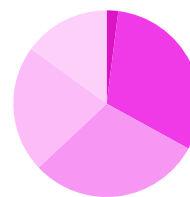
Male Age Groups

1%	13-17
3%	18-24
30%	25-34
27%	35-44
22%	45-54
18%	55 and over



Female Age Groups

0%	13-17
2%	18-24
31%	25-34
30%	35-44
22%	45-54
15%	55 and over



By Country

19	France
15	Canada
4	Tunisia
2	United States
1	United Kingdom
1	Turkey

By City

11	Montreal
11	Paris

By Language

29	French (France)
12	French (Canada)
5	English (United States)
2	Spanish (umbrella locale)
1	Spanish (Spain)
1	Romanian (Romania)

Social Media Report

Twitter Statistics | May 6, 2011 - Aug 3, 2011

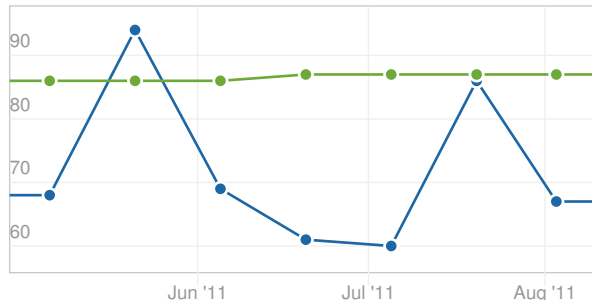
SPROUT SOCIAL Reporting



Dedicaces
Editions Dedicaces

Followers New/Lost	419/372	You Followed	0
Sent Messages/DMs	4456/409	Clicks	/25861
Received Messages/DMs	1779/25	Retweets	108

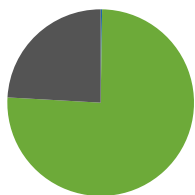
Averages: **Engagement 73** **Influence 86**



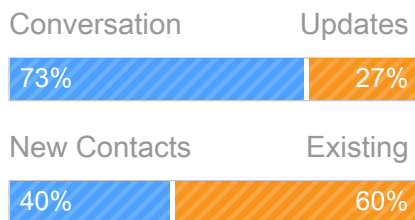
Message Summary

Breakdown

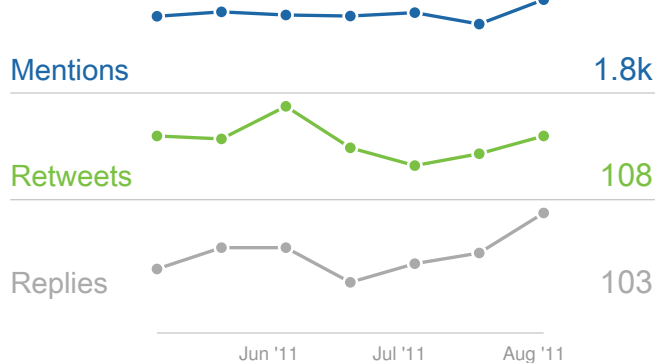
- T** 1074
Text Updates
- 📷** 11
Photo Links
- 🔗** 3371
Text Links



Tweets Sent



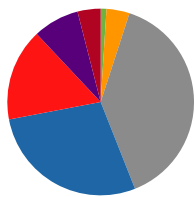
Clicks



Follower Demographics

Age Groups

- 1% 18-20
- 4% 21-24
- 39% 25-34
- 28% 35-44
- 16% 45-54
- 8% 55-64
- 4% 65 and over



Gender



Followers Following

